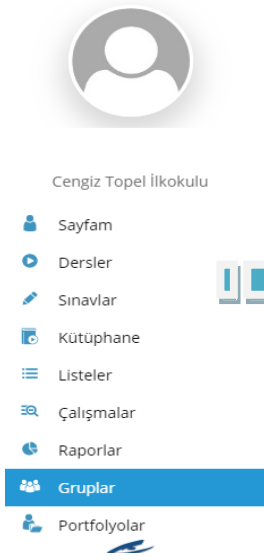


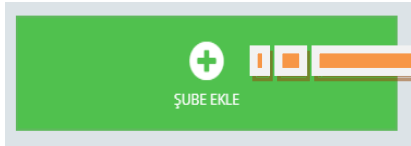
# EBA SINIF-ŞUBE GÜNCELLEME



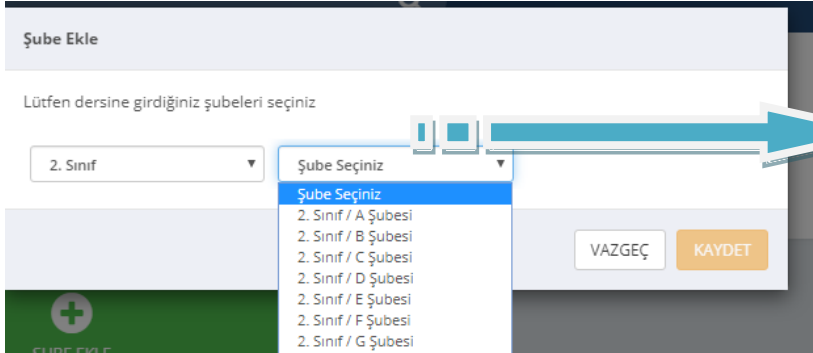
Eba giriş yaptıktan sonra sayfam bölümüne tıklanır.



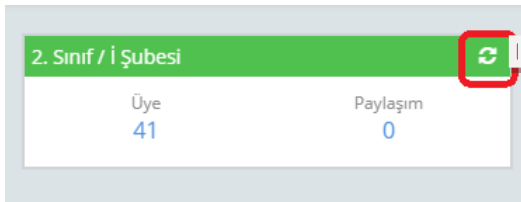
Açılan menüde gruplar seçeneğine tıklanır



Şube Ekle Tıklanır .Eba güncellendiği için ilk açılışta sınıfınız görünmüyor.



Sınıfınızı ve Şubenizi seçin.



Sınıfınız oluştuktan sonra üstte bulunan güncelleme simgesine mutlaka tıklamalısınız. Böylelikle öğrencileriniz sınıf üyesi olarak görünebilir.